

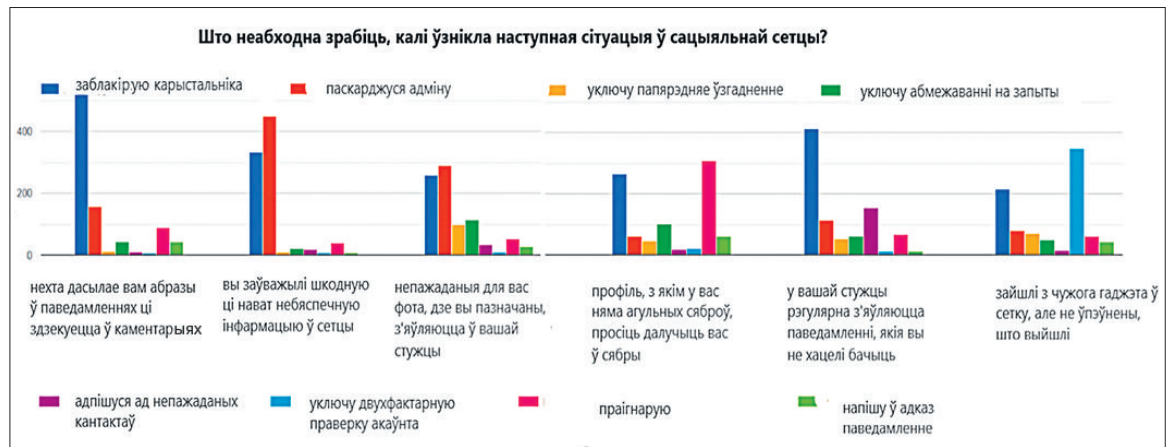
Працягваем публікацыі пра дыстанцыйны курс для педагогаў “Медыяадукацыя ў школе”. Сёння мы будзем гаварыць пра зместавы асаблівасці другога модуля, прывядзём пытанні, якія ўзнікаюць у настаўнікаў пры знаёмстве з прапанаванымі дыдактычнымі матэрыяламі, пры выкананні практычных заданняў, а таксама адказы на іх ментараў. Папярэдні артыкул чытайце ў “Настаўніцкай газеце” за 21 студзеня 2021 года.

Для павышэння практыкаарыентаванасці навучання настаўнікаў на дыстанцыйным курсе яго ўдзельнікам у пачатку было прапанавана правесці анкетаванне сваіх вучняў для ацэнкі ўзроўню сфарміраванасці іх медыяінфармацыйных кампетэнцый. У гэтым артыкуле мы будзем выкарыстоўваць вынікі аналізу праведзенага апытання (885 вучняў

Медыяграмамнасць праз практыку

спецыяльна створаныя, каб удзейнічаць на аўдыторыю, а масмедыя маюць свае мэты. Каб прыцягнуць увагу, медыя могуць забаўляць, інфармаваць (вучыць), але часцей за ўсё СМІ хочучь пераканаць нешта зрабіць, купіць, мець патрэбнае меркаванне пра пэўныя падзеі, рашэнні ці асоб і г.д. Гэта значыць, медыя імкнучы ўплываць на думкі і паводзіны людзей. Мы прапанавалі педагогам разабраць два відэа сацыяльнай рэкламы з аднолькавым пасылам: засцерагчы людзей ад распаўсюджвання каранавіруса. Настаўнікам трэба было разабрацца, які ролю — прыклад інфармавання, а які — прыклад прапаганды. Ці захоўваюцца этычныя нормы ў ролях, ці не імкнучы стваральнікі выклікаць занадта моцныя эмоцыі, каб знізіць крытычнасць мыслення?

Як на нас уплываюць сеткавыя алгарытмы? Вельмі небяспечнай з’яўляецца тэндэнцыя фарміравання навівай карціны толькі са стужкі ў сацыяльнай сетцы (напры-



Мал. 2

Каментарый: пытанні тычацца бяспечнага выкарыстання медыя, этыкі і сеткавага этыкету. У цэлым узровень сеткавых кампетэнцый вучняў дастатковы. Асаблівую ўвагу падчас аналізу адказаў трэба звяртаць на вярты адказаў праігнараваць (сведчыць аб нізкім узроўні кампетэнцый, акрамя адказу на пытанне аб запыце ў сябры ад незнаёмага профіля) і напішу паведамленне ў адказ (не спыніць агрэсію і цкаванне, не павысіць узровень бяспекі, а наадварот).

• Варта выдаляць гісторыю пошуку і перыядычна чысціць cookies у браўзеры (каб адключыць персаналізацыю, дастаткова выйсці са свайго акаўнта ў пошукавіку або заходзіць праз рэжым інкогніта).

• У сацсетках можна падпісацца на старонкі суполак, меркаванне якіх вы не падтрымліваеце. У выніку вы будзеце атрымліваць інфармацыю з розных крыніц і зможаце пашырыць свой гарызонт.

Таксама ў сацыяльных сетках вострымі пытаннямі з’яўляюцца захаванне медыябяспекі, медыягігіена і сеткавы этыкет. (Мал. 2)

Як засцерагчыся ад маніпуляцый? Самы распаўсюджаны спосаб уздзеяння ў медыя — гэта маніпуляцыі.

Маніпулятары выкарыстоўваюць розныя лагічныя памылкі ў разважаннях, яны прапускаюць частку інфармацыі, выбіраюць толькі патрэбную (як разынкі з булкі), параўноўваюць непараўнальнае або адцягваюць увагу нечым іншым. Маніпуляцыя заўсёды ўздзейнічае на падсвядомасць. Калі вы разумееце, што вамі маніпулююць, гэта не маніпуляцыя. Паўплываць на чалавека можна праз веды (маніпуляванне інфармацыяй) і праз пачуцці (маніпуляванне эмоцыямі). Маніпуляванне праз пачуцці бывае не менш эфектыўным, чым маніпуляванне інфармацыяй. Праз эмоцыі можна ўздзейнічаць на асобнага чалавека, а таксама на масавую свядомасць.

Самы вядомы маніпулятар у свеце — гэта мультперсонаж Карлсан, які жыве на даху. Урывак з мультфільма пад назвай “Карлсан — самы хворы на свеце чалавек” з’яўляецца добрым кейсам для навучання і настаўнікаў, і малодшых школьнікаў. Выдатныя практыкаванні на матэрыяле вядомых мультфільмаў распрацавала ментар курса Святлана Локіс, настаўніца пачатковых класаў з сярэдняй школы № 17 Барысава. Гэтыя практыкаванні

разам з іншымі можна знайсці на створаным беларускімі педагогамі інтэрнэт-рэсурсе для фарміравання медыяпільменнасці Медыятулкіт: <http://www.nastaunik.info/mediatoolkit/> (Мал. 3)

Дакладная інфармацыя ці дэзынфармацыя? Як распазнаць фэйк? Вопытная і вельмі дасведчаная ў сваім вучэбным прадмеце настаўнікі часта слаба арыентуюцца ў інфармацыйным патоку. Як прафесіяналы мы добра бачым памылкі ў той галіне, дзе кампетэнтныя самі. Географу кідаюцца ў вочы недакладнасці ў геаграфічных назвах, фізік заўважае памылкі ў навукова-папулярных тэкстах, філолаг будзе выпраўляць нават назвы цэннікаў у магазіне. Мы бачым памылкі там, дзе прывыклі іх шукаць. А што робіць дзіцяці, у якога такога навіку няма? Шмат інфармацыі дзеці бяруць з інтэрнэту, часам не бачачы розніцы паміж якаснай і няякаснай, давяраюць інфармацыі з бульварнай прэсы, сацыяльных сетак. Як гэта часта робім і мы... Таму педагогам неабходна засвоіць асноўныя правілы правэркі дакладнасці і надзейнасці крыніцы інфармацыі.

Звяртаем увагу, што ў новых вучэбных дапаможніках па грамадазнаўстве для 9-х і 10-х класаў пад рэдакцыяй А.М.Данілава можна знайсці шмат памятак для работы з інфармацыяй і медыятэкстамі. (Ментар курса Алена Палейка, метадыст НІА па грамадазнаўстве, з’яўляецца адным з аўтараў вучэбных дапаможнікаў і працоўшчыкам медыяадука-



Мал. 1

Каментарый: толькі кожны трэці з удзельнікаў лічыць, што да медыя адносіцца ўсё пералічанае.

Мэтазгодна правесці практыкаванне “Віды медыя” для разумення школьнікамі, што кнігі (у тым ліку школьныя падручнікі), а таксама наклэйкі, рэкламныя постары, стужачкі і г.д. з’яўляюцца медыя.

ва ўзросце 14—17 гадоў з розных беларускіх школ) для лепшага разумення актуальнасці і праблемных аспектаў школьнай медыяадукацыі. (Мал. 1)

Модуль 2 (практычны). “Я — медыякарыстальнік. Я і мая медыякампетэнтнасць”. Гэты модуль прысвечаны развіццю крытычнага мыслення саміх настаўнікаў, для чаго яны ажыццяўлялі дэкадаванне (аналіз) розных медыятэкстаў, знаёмліліся з мовай медыя, прыёмам і рэкламных маніпуляцый, вучыліся распазнаваць фэйкі, захоўваць бяспеку ў інтэрнэце і кіравацца адпаведнай этыкай і аўтарскімі правамі пры стварэнні ўласных матэрыялаў.

Дыдактычны матэрыял другога модуля пачынаецца з матывацыйнага роліка “Праўда пра хлеб” з айчынага анлайн-курса па медыяпільменнасці для падлеткаў “Бачу. Чую. Разумею”, які стаў пераможцам агульнаацыянальнага конкурсу “Камп’ютар. Адукацыя. Інтэрнэт — 2019”. Гэты курс распрацавалі гродзенскія настаўнікі, ментары дыстанцыйнага курса Таццяна і Сяргей Фадзіны. Ролік паказвае, што праўдзівыя факты пра хлеб можна падаць так, што лужы будучы баяцца яго ўжываць.

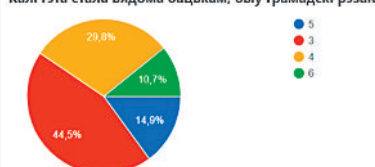
Чаму разуменне мэт медыя з’яўляецца ключом да разумення медыяпасылаў, якія яны нам перадаюць? З першага модуля настаўнікі даведліся, што медыяпаведамленні — гэта канструкты,

клад, Facebook ці “УКантакце”. Справа ў тым, што сацыяльныя сеткі збіраюць пра нас персанальныя звесткі. Яны ведаюць нашу адукацыю, што мы лайкаем, якія старонкі чытаем. Сеткавыя алгарытмы наладжаны так, што стужкі навін нам паказваюць толькі тое, што нам падабаецца, і ігнаруюць альтэрнатыўную, больш шырокую інфармацыю. Так, калі ў стужцы з’яўляецца паведамленне з процілеглым меркаваннем, хутчэй за ўсё карыстальнік яго проста прагарне, не стане каменціраваць, рэпосціць або ставіць лайк. Алгарытм гэта запомніць і наступны раз ужо не стане паказваць пасты ад нецікавага карыстальніка акаўнта. Такім чынам, сацыяльная сетка добра ведае нашы густы і прыярытэты і паказвае нам дакладна тое, што нам будзе падабацца. Пошукавікі, напрыклад, Google, Яндекс і Bing, таксама захоўваюць інфармацыю пра спасылкі, якія мы адкрывалі раней. Яны выдаюць у першую чаргу артыкулы на сайтах, якія нам ужо знаёмы. Таму калі два карыстальнікі ўвядуць адзін і той жа запыт, вынікі пошуку ў іх могуць быць рознымі. Такім чынам, мы знаходзімся ў сваёй інфармацыйнай бурбалцы.

Як выбрацца з інфармацыйнай бурбалкі?

• Скінуць настройкі ў пошукавіках (яны ведаюць наша месцазнаходжанне, пол, прыкладны ўзрост, інтарэсы і арыентуюцца на іх, падбіраючы вынікі).

Прачытайце кароткі тэкст пра небяспеку каларовай зубной пасты. У некалькіх месцах у тэксце асабліва неабходна крытычнае мысленне. Вызначце гэтыя месцы. Колькі іх? Напішыце ў каментарыі, чаму вы так думаеце. «Новае даследаванне паказала, што чысціць зубы каларовай зубной пастай небяспечна. Усё больш людзей чысціць зубы зубной пастай з каларавымі інгрэдыентамі. Такая інфармацыя прадастаўляецца па выніках тэлефонага апытання. Эксперты лічаць, што каларовай зубная паста можа выклікаць рак дзясны. Аднак з інфармацыйных крыніц стала вядома, што Сусветная федэрацыя стоматалагаў хацела схаваць гэты факт. Калі гэта стала вядома бацькам, быў грамадскі рэзананс.»



Мал. 3

Каментарый: толькі 1 з 10 вучняў змог вызначыць, што ў кожным сказе гэтага невялікага тэксту прысутнічаюць маніпуляцыі. Прымяняюцца прыёмы маніпулявання эмоцыямі (страх) і інфармацыяй: не называюцца крыніцы інфармацыі пра даследаванне і рэакцыю Сусветнай федэрацыі стоматалагаў, правядзенне тэлефонага апытання, не вядомыя імяны экспертаў. Больш інфармацыі даюць каментарыі вучняў, у якіх яны тлумачаць свой выбар.



Мал. 4

Каментарый: большасць апытаных вельмі станоўча ацэньваюць свае навыкі пошуку інфармацыі, але ці азначае гэта, што знойдзена інфармацыя заўсёды дакладная, атрымана з найдзейных крыніц, без парушэння аўтарскіх правоў? Падчас пошуку інфармацыі для напісання рэферата вучні часта без сумненняў выкарыстоўваюць базы гатовых рэфератаў і займаюцца плагіятам, бяруць без правэркі апісанне тэрміна, біяграфіі асобы, азначэнне фізічнай з’явы ці сацыяльнай тэорыі з Вікіпедыі.

Добрай устаноўкай для большасці ўдзельнікаў з’яўляецца праверка ў розных медыякрыніцах значнай для сябе інфармацыі, пры гэтым неабходна ўдакладняць, ці адносіцца да значнай і важнай інфармацыі вучэбная інфармацыя.

У пытаннях правэркі інфармацыі настаўнік не з’яўляецца аўтарытэтам. Гэта можа быць звязана з невысокімі інфармацыйнымі кампетэнцыямі настаўніка ці з даверам да настаўніка. Навошта звяртацца да настаўніка з такім пытаннем, калі ён, напрыклад, ставіць высокія адзнакі за рэфераты, спісанія з інтэрнэту?

Такім чынам, кампетэнцыі пошуку і правэркі інфармацыі ў медыя заўсёды будуць звязаны з пытаннямі этычнага і адказнага выкарыстання медыя, аўтарскіх правоў.

Крытычнага мыслення

цыйных памятак і заданняў у падручніках — **заўв.рэд.**). Дарэчы, цікавы факт, што яшчэ два аўтары новых падручнікаў — мінскія настаўніцы Надзея Кушнер і Ірына Бернат сёлета вучацца на дыстанцыйным курсе ў адной групе. (Мал. 4)

Вучымся распазнаваць фэйкі. У працэсе выяўлення фэйкаў неабходна выкарыстоўваць усе віды пошуку інфармацыі:

- праверку ў энцыклапедыях і слоўніках (супастаўленне дат падзей і з’яў);
- пошук па тэксце ў пошукавых сістэмах і сацыяльных сетках: вялікая колькасць падобных аб’яў павінна навесці на думку аб фэйку;
- пошук па фота, скрыншоце відэароліка;
- пошук па ключавых словах (назвы, прозвішчы, тэлефоны, пошук на розных мовах).

Важна ведаць і абмеркаваць з вучнямі пытанні бяспекі (напрыклад, чаму

- праўдзівасць і дакладнасць;
- бесстароннасць падачы і разнастайнасць прыведзеных думак;
- рэдакцыйная сумленнасць і незаалежнасць;
- служэнне грамадскім інтарэсам;
- справядлівасць;
- недатыкальнасць прыватнага жыцця;
- недыскрымінацыя, улік інтарэсаў уразлівых груп грамадства;
- справяднасць перад аўдыторыяй.

Аднак часта можна сутыкнуцца з парушэннем гэтых стандартаў. Не ўсе СМК маюць добрую рэпутацыю. Некаторыя ў пагоні за камерцыйнай выгадай ці з іншымі мэтамі ўпрыгожваюць рэчаіснасць або, наадварот, друкуюць страшылікі. Тады СМК становяцца не люстэркам, а крыніцамі прапаганды, нажывы, звядзення людзей у свет ілюзій. Таму трэба ведаць метады ўздзеяння масмедыя на асобу і грамадства. І калі мы іх будзем пазнаваць у СМІ — будзем больш абаронены ад іх шкоднага ўплыву.

шліся на гэты модуль. Прывядзём некаторыя з іх.

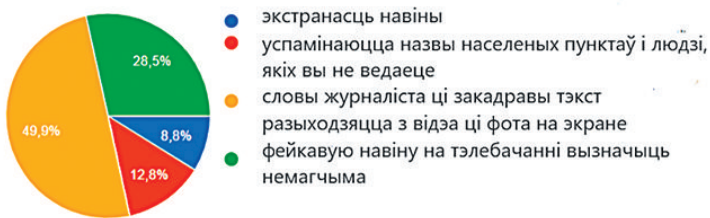
• Якія інтэрнэт-крыніцы выклікаюць у вас давер?

Заўсёды прапаную вучням шукаць матэрыял на афіцыйных сайтах дзяржаўных арганізацый, сайтах, якія маюць канчатак gov. Настаўнікам біялогіі прапаную шукаць інфармацыю на сайтах медыцынскіх устаноў, Акадэміі навук, Міністэрства лясной гаспадаркі і г.д. Але ўсё роўна любую знойдзеную інфармацыю трэба правяраць, карыстаючыся некалькімі крыніцамі, таму што яна качуе з аднаго сайта на другі. Калі вучні робяць нейкае паведамленне, абавязкова прашу ў якасці аднаго з крытэрыяў, каб яны называлі не менш за тры сайты, дзе бралі інфармацыю, ці была розніца ў інфармацыі, якія высновы яны зрабілі пры рабоце з інфармацыяй, якому сайту больш давяраюць і чаму.

* Якія спосабы барацьбы з бяздумным капіраваннем інфармацыі

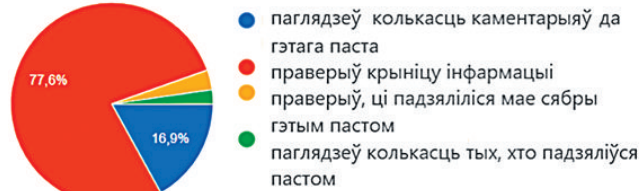
Што з’яўляецца прыметай для вызначэння фэйкавай навіны на тэлебачанні?

885 адказаў



Што б вы праверылі ў першую чаргу пры падазрэнні ў фэйку паста ў сацыяльнай сетцы?

885 адказаў



Мал. 5

Каментарый: большасць удзельнікаў мае лепшыя навыкі праверкі інфармацыі ў сацыяльнай сетцы, чым на тэлебачанні. Гэта звязана з большай практыкай выкарыстання маладымі людзьмі сетак, чым прагляду тэлепраграм. Але заклапочанасць выклікае, што толькі палова ўдзельнікаў выбрала яўную прымету фэйка. На гэта трэба звяртаць увагу, што відэа з’яўляецца вельмі папулярным сярод моладзі медыякантэнтам у інтэрнэце. Можна рэкамендаваць настаўнікам больш уключаць у навучанне практыкаванні па аналізе відэапрадуктаў.

нельга тэлефанаваць па ўказаных у сацыяльных медыя нумарах тэлефона, чаму не трэба дзяліцца такімі паведамленнямі).

Варта абмеркаваць прычыны, па якіх з’яўляюцца фэйкі (махлярства, прыцягненне аўдыторыі, стварэнне камерцыйнага забавляльнага кантэнта). (Мал. 5)

Як аналізаваць навіны? Не кожная падзея стане навіной. У штодзённым жыцці навіны акружаюць нас на кожным кроку. Нездарма паведамленні ў сацыяльнай сетцы Facebook таксама называюць навінамі. Гэта сапраўды навіны, але сярод іх нямала навін лакальнага ўзроўню: навіны вашых сяброў, сваякоў, калег, і, напэўна, яны будуць цікавыя толькі вам ці вашым блізкім.

Навіной становіцца падзея, якая ўяўляе сабой актуальны факт, выклікае грамадскую цікавасць і можа зацікавіць шырокую аўдыторыю — гэта значыць тыповага спажывацтва канкрэтнага медыя. Сусветныя інфармацыйныя агенствы задаюць свету бачанне таго, што ў свеце адбываецца, і часам уплываюць на ход гэтых працэсаў. Інфармацыйныя агенствы — спецыялізаваныя інфармацыйныя прадпрыемствы (арганізацыі, службы, цэнтры), якія забяспечваюць апэратыўнай інфармацыяй СМІ, а таксама органы дзяржаўнай улады, прыватных асоб, якія падпісваюцца на іх прадукцыю. Газеты, часопісы, навінавыя парталы, тэлебачанне і радыё купляюць навіны праз падпіску ў інфармацыйных агенстваў, а таксама маюць свой штат карэспандэнтаў і журналістаў. СМК прадаюць навіны, дадаючы свае каментарыі, аналітыку, інтэрпрэтацыі і рэкламу.

Базавым патрабаваннем медыяпісьменнасці з’яўляецца ўменне адрозніваць факты ад меркаванняў і разумець асноўныя жанры навінавых паведамленняў: інфармацыйны і публіцыстычны. (Мал. 6)

Трэба ведаць, што якасныя навіны заўсёды зроблены з захаваннем прафесійных стандартаў:

Заданні другога модуля і пытанні настаўнікаў.

ЗАДАННЕ 1. Настаўнікам прапанавана праверыць надзейнасць сайтаў (на выбар) з дапамогай формы ацэньвання інтэрнэт-рэсурсаў (для праверкі прапанаваліся інтэрнэт-рэсурсы (старонка з нацыянальнага адукацыйнага партала і сайт з гатовымі адказа-

з рашэбнікаў вы лічыце найбольш эфектыўнымі?

Гэта адна з найактуальнейшых тэм беларускай адукацыі — акадэмічная нядобрасумленнасць. Ва Украіне пачата мэтанакіраваная праграма для яе вырашэння. Па-першае, трэба прызнаць гэтую хваробу, назваць з’явы сваімі імёнамі. Вельмі добра працуе стварэнне

Факт - гэта тое, што адбылося ў рэальнасці і зафіксавана. Гэта інфармацыя, якую мы можам праверыць і пацвердзіць. Вызначце факты.



Мал. 6

Каментарый: гэтае пытанне яскрава паказвае, што школьнікі не вельмі добра разумеюць розніцу паміж фактам і меркаваннем (пра арганізацыю і газету — меркаванні). Таксама не ўсе вучні ўпэўнены ў агульнавядомых фактах (вада і метр) і не паклапаціліся праверыць інфармацыю, вядомую са школьнай праграмы (каранцыя Міндоўга — гістарычны факт), і пацвердзіць яе (самае вялікае возера Беларусі — Нарач).

мі на заданні з падручнікаў — суперрашэба).

ЗАДАННЕ 2. Трэба было выбраць адзін з прапанаваных медыятэкстаў і зрабіць яго дэкадзіраванне, занесці адказы ў табліцу і ўзяць удзел у абмеркаванні на форуме курса: паведамленне пра рэалізацыю сацыяльнага адукацыйнага праекта бізнесменам з Віцебска на belta.by і паведамленне пра вакцыну "Спутнік V" на sputnik.by.

Настаўнікі ў большасці добра справіліся з заданнямі і задалі даволі шмат пытанняў сваім ментарам, нягледзячы на калядныя канікулы, якія прый-

дамашніх заданняў "не па падручніку". Напрыклад, я вельмі рэдка карыстаюся для ДЗ практыкаваннямі падручніка, банальнымі, растыражаванымі тэмамі для сачыненняў і эсэ. І, о цуд! — вучні вельмі хутка разумеюць "кайф" ад уласнарачнага стварэння тэкстаў. Так, гэта працаёмка. Але толькі напачатку. Вельмі добры вопыт — стварэнне практыкаванняў, заданняў з першасных, другасных, трэцяга парадку крыніц. Прапрацоўка тэмы пра аўтарскія правы. Але... У наступным модулі вы атрымаеце яшчэ і іншыя вельмі цікавыя прыклады фарміравання медыяпісьменнасці, якія здольны ўплываць на вырашэнне і гэтай праблемы.

* Скажыце, якія медыятэксты асабіста вы лічыце найбольш цікавымі для дэкадзіравання: навіны, рэкламныя ролікі, відэакліпы, урыўкі з мастацкіх фільмаў, тэксты з падручнікаў, афішы, плакаты? І чаму?

Магу сцвярджаць з асабістага вопыту, што змястоўнасць, трапнасць і мэтазгоднасць дэкадзіравання медыятэкстаў розных жанраў, знакавых сістэм абумоўлена некалькімі фактарамі: 1) праграмным зместам заняткаў; 2) адпаведнасцю і інтэграцыянасцю логікі ўрока; 3) актуальнасцю развіцця неабходных кампетэнцый; 4) медыяпатэнцыялам тэксту; 5) яго адукацыйным патэнцыялам; 6) значнасцю для вучняў; 7) іх матываванасцю; 8) узроўнем метадычных і медыяінфармацыйных кампетэнцый настаўніка; 9) дасягальнасцю мэты дэкадзіравання; 10) абмежаванасцю вучэбнага часу і г.д. Шмат практычных прыкладаў вы знойдзеце ў матэрыялах наступнага модуля. Спадзяюся, у вас узнікнуць цікавыя ідэі інтэграцыі медыятэкстаў у канкрэтны ўрок. Ці адказала я на ваша пытанне?

* Мне здаецца, што амаль усе артыкулы, калі яны не канкрэтна навуковыя, нясуць у сабе чыёсьці меркаванне. У асноўным па прычыне таго, што масавай аўдыторыі прасцей "заходзяць" паведамленні з гатовым меркаваннем і ацэнкай. І гэта будзе працягвацца яшчэ доўга, бо крытычнаму мысленню трэба вучыць грамадства і з малых гадоў. Ды і камерцыялізацыю масавай культуры ніхто не адмяняў. Цяпер крытычна думачы людзей крытычна невялікі працэнт (меншасць). Вы згодні?

Канечне, згодна з вамі. Думаю, што заўсёды такіх людзей было мала. Але грамадства стварае ўмовы для развіцця чалавека, яго творчасці, а значыць, і крытычнага мыслення, бо яму патрэбны актыўныя людзі, якія валодаюць праўдзівай інфармацыяй і таму прымаюць правільныя рашэнні.

* Вельмі складана зразумець, дзе праўда, а дзе фэйк. Яшчэ больш складана данесці гэта іншым. Як часта вам даводзілася сутыкацца з неразуменнем і непрыняццем праўды? Як вы развейвалі інфармацыйныя фэйкі?

Лічу, што звычайнаму чалавеку, можа, і не трэба лезці ў нетры навукі пра фэйкі. Дастаткова тых простых прыёмаў, якія мы асвоілі ў першым модулі.

Мне дапамагае ў справе спасення праўдзівых навін разуменне, што правяраць навіну павінны СМІ. Ёсць аўтарытэтыныя СМІ, якія маюць кваліфікаваных спецыялістаў па зборы і праверцы інфармацыі, цэняць сваю рэпутацыю, грунтуюцца на прынцыпах дэмакратыі, гуманізму, беларусацэнтрычнасці, таму я ім давяраю і чытаю навіны менавіта на іх старонках.

* Як навучыць малодшых школьнікаў адрозніваць фэйкі? З чаго пачынаць?

Думаю, што адназначнага адказу тут няма, гэта таксама залежыць ад шматлікіх фактараў. Па-першае, ад кампетэнцыі па гэтым пытанні самога настаўніка, ад мэты, якую вы ставіце (навошта?), ад узросту вучняў, ад зместу і прадмета, на якім будзеце выкарыстоўваць, і інш. У інтэрнэце ёсць шмат матэрыялаў (асабліва малюнкаў), якія можна выкарыстоўваць. Але можна заняцца стварэннем свайго фэйк-матэрыялу. Напрыклад, Усяслаў Чарадзей на фоне джунгляў (прыклады малюнкаў вы можаце пабачыць у артыкуле "Медыяадукацыя ў пачатковай школе" ў часопісе "Пачатковая школа" № 8, 2018 (артыкул напісаны ў суаўтарстве з ментарам курса С.Іванюшынай, якая стала прызёрам конкурсу "Настаўнік года — 2020"). Можна паспрабаваць даць вучням самім скласці фэйк пры падрыхтоўцы дамашняга задання па вывучаным творы, а ў якасці праверкі на ўроку калектыўна знаходзіць непраўдзівую інфармацыю.

Алена ПАЛЕЙКА, метадыст аддзела метадычнага забеспячэння гісторыка-грамадазнаўчай і сацыякультурнай адукацыі Нацыянальнага інстытута адукацыі, ментар курса.